

Tom 2



projetada para histórias mais felizes

Os benefícios da Tom 2

NOVA
NORMA DE
SEGURANÇA
PEDIÁTRICA EN
50637:2017





- Máxima segurança para pacientes crianças
- Design alegre



Paciente

- Cama operada totalmente eletricamente
- Acesso livre ao paciente



Equipe

- Design moderno e excepcional da cama infantil
- Nova norma de Segurança Pediátrica EN 50637:2017




Gerenciamento

Segurança ao redor




CHAVE DE SEGURANÇA

O painel de controle está equipado com um mecanismo de autorização. A aplicação de uma tecla especial ao símbolo do bloqueio irá colocar o painel de controle no modo de funcionamento.



GRADES LATERAIS TELESCÓPICAS:

Os dois corrimãos ergonômicos tornam a liberação das grades laterais extremamente segura. Projetados de acordo com os padrões de segurança.






Permite acesso total ao paciente, também fornecido com uma versão para UTI.
PESEIRAS REMOVÍVEIS
Desbloqueio intuitivo e imediatamente acessível.
Painel altamente resistente a danos.



FOLGA ZERO
A autorregressão garante um espaço de segurança constante entre o encosto das costas e a extremidade da cabeça na cama.
Os princípios de posicionamento ergonômico são mantidos.



Para se sentir feliz





DESIGN MODERNO E EXCLUSIVO

Graças às peseiras transparentes da cama, a criança está em contato constante com o seu entorno, com os pais e a equipe sempre próximos. Os temas coloridos da cama refletem totalmente o divertido mundo das crianças.



- SONHOS PACÍFICOS
- SENSAÇÃO DE SEGURANÇA



- VISÃO GERAL PERFEITA

Projetada para crianças



Linhas limpas, materiais modernos e cores frescas caracterizam o visual da cama Tom 2, criando uma impressão agradável e confiável para o paciente pediátrico e os pais da criança.



Para cuidar com um sorriso





GRADES LATERAIS TELESCÓPICAS ÚNICAS

- Melhor acesso possível a pacientes crianças
- 5 posições ajustáveis de altura das grades laterais



- ◀ 80_{cm} **Máxima**
SEGURANÇA
- ◀ Posição intermediária
- ◀ 40_{cm} **Melhor**
VISTA
- ◀ Posição intermediária
- ◀ 0_{cm} **Melhor**
ACESSO
- ◀ 13_{cm} Espaço seguro e espaço livre em todas as posições das grades laterais.



SUPORTES IV

Os polos IV são recém-fixados diretamente na estrutura da cama de acordo com o novo padrão pediátrico 50637.

Posicionamento confortável



POSICIONAMENTO ELÉTRICO

A altura da cama, a inclinação do encosto das costas e a posição TR/ATR podem ser ajustadas usando o painel de controle. O botão GO (Ir) e o botão STOP (Parar) garantem que a cama pode ser bloqueada em segurança, o que evita movimentos acidentais.

Confortável
EXAME

83_{cm} ▶

Segurança na
SAÍDA DA CAMA

58_{cm} ▶

CONSTRUÇÃO DA COLUNA

é uma das características mais distintas da cama e permite o ajuste da altura. Garante estabilidade perfeita, higiene e acesso irrestrito a todas as partes da cama.



Detalhes úteis

- 1 Luz noturna
- 2 Suporte para acessórios
- 3 Caixa de acessórios
- 4 Grades acessórias
- 5 Freios centrais
- 6 RCP manual
- 7 Mini ACP





CARACTERÍSTICAS ELÉTRICAS

Alimentação	230V/±10%
Potência máxima de entrada	máx. 1,6A; 370VA
Proteção contra água e pó	IPX4

CERTIFICADOS

A LINET possui certificação de acordo com as seguintes normas europeias e sistemas de gerenciamento de qualidade. EN 60601-1, EN 60601-1-2, EN 60601-1-6, ISO 14971. A cama TOM 2 está totalmente em conformidade com a nova norma pediátrica EN 50637:2017.

A LINET adere a um sistema certificado de controle de qualidade que cumpre as seguintes normas. ISO 9001, ISO 14001, ISO 13485. MDSAP (Programa de Auditoria Única em Dispositivos Médicos).

PARÂMETROS TÉCNICOS

Dimensões externas	151×83 cm
Dimensões recomendadas do colchão	137×70/10 cm
Carga máxima de segurança	80 kg
Altura da plataforma do colchão (mín-máx) (ajustada eletricamente)	58 cm-83 cm
Inclinação TR/ATR (ajustada eletricamente)	15°/15°
Altura máx. do colchão	80 cm
Autorregressão do encosto das costas	12,5 cm
Seção da plataforma do colchão	2
Peso (dependendo do equipamento)	120 kg
Ângulo máximo do encosto (ajustado eletricamente)	41°
Controle de rodízios centrais	SIM

Tom 2

Paciente

- Máxima segurança para pacientes crianças
- Design alegre



- Cama operada totalmente eletricamente
- Acesso livre ao paciente



Equipe

Gerenciamento

- Design moderno e excepcional da cama infantil
- Nova norma de Segurança Pediátrica EN 50637:2017



 wissner-
bosserhoff

LINET

Members of LINET Group

LINET spol. s r.o.

Želevčice 5 | 274 01 Slaný | República Checa
tel.: +420 312 576 400 | fax: +420 312 522 668 | e-mail: info@linet.com | www.linet.com

